

SUNSTAR

G·U·M®

TRAV-LER®

Le défi d'obtenir une bouche propre :

# L'OBSERVANCE du nettoyage interdentaire



Marque n°1 de  
l'interdentaire

Motiver l'observance

## TRAITER UN PATIENT, PAS SEULEMENT UNE BOUCHE

La prévention et le contrôle des maladies parodontales représentent un engagement de toute une vie : les maladies parodontales ne peuvent être contrôlées qu'avec une bonne observance.

EFP/ORCA workshop in Jepsen S, J Clin Periodontol, 2017

Le respect d'un rituel d'hygiène bucco-dentaire quotidien à la maison est l'un des plus grands défis des soins dentaires.

Wilder RS, Periodontol 2000, 2016; Poklepovic T, Cochrane Database Syst Rev, 2013

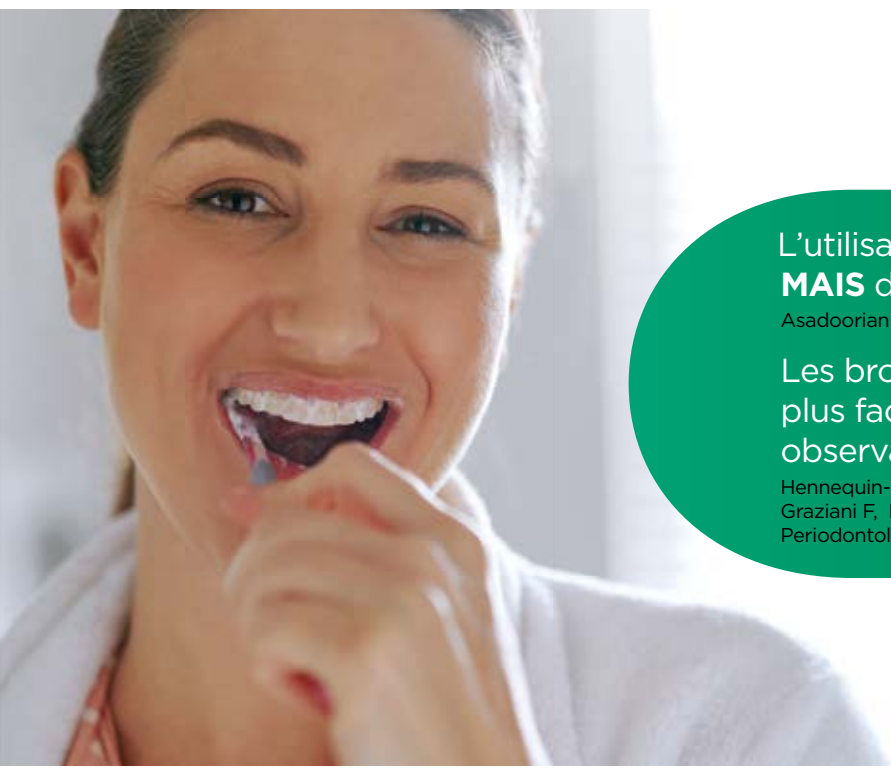


L'utilisation d'un fil dentaire **PEUT ÊTRE** efficace **MAIS** difficile à faire en réalité

Asadoorian J, J Dent Educ, 2006; Ng E, Dent J (Basel), 2019

Les brossettes et bâtonnets interdentaires sont plus faciles à utiliser et associent meilleure observance, efficacité et résultats

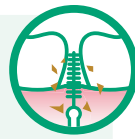
Hennequin-Hoenderdos NL & Slot DE. Int J Dent Hyg 2018; Graziani F, Int J Dent Hyg 2018; Needleman I, J Clin Periodontol 2005; Wilder RS, Periodontol 2000, 2016



# LA FACILITÉ D'UTILISATION MOTIVE À L'OBSERVANCE



## BROSSETTES INTERDENTAIRES



**PLUS FACILE À MANIER** qu'un fil dentaire : les patients sont **PLUS DISPOSÉS À LES UTILISER**

Christou V, J Periodontol 1998; Imai P, Can J Dent Hygiene 2010

Elles sont mieux à même de remplir les espaces interdentaires et de retirer la plaque que les fils dentaires

Johnson T, Cochrane Database Syst Rev 2015



## BÂTONNETS INTERDENTAIRES



**L'ACCESSOIRE PRÉFÉRÉ DES PATIENTS**


Particulièrement simples à l'utilisation, car ils provoquent moins d'irritation des gencives

Hennequin-Hoenderdos NL & Slot DE. Int J Dent Hyg 2018

Conçus pour stimuler le flux sanguin gingival et éliminer la plaque interdentaire

Johnson T, Cochrane Database Syst Rev 2015

## TRUCS ET ASTUCES POUR MOTIVER L'ADOPTION



Écoutez les patients avec empathie, présentez les risques d'une manière facile à comprendre, et informez votre patient que « **perdre des dents n'est pas inévitable** »



### Pensez au bénéfice patient :

Nous savons que les patients aiment voir la quantité de résidus qu'ils ont délogés d'entre leurs dents. Utiliser un bâtonnet interdentaire après un repas peut être un bon point de départ.



### Votre patient recherche votre approbation.

Faites-leur savoir que vous avez hâte d'entendre leur expérience du nettoyage interdentaire à la prochaine visite.

Nous savons combien il est important que le premier achat de votre patient soit vraiment **FACILE**.

Les produits interdentaires **GUM** sont disponibles en pharmacie, parapharmacie ou en ligne.



## VOUS DÉSIREZ EN SAVOIR PLUS ?

### Quelles sont les preuves sur le nettoyage interdentaire ?

Découvrez les résultats de **17 essais cliniques randomisés** et **6 revues systématiques et méta-analyses**.  
Maintenant disponibles dans un **Livre Blanc**.

### Vidéos de Formation GUM

**Nettoyage interdentaire** en prévention et lors de la prise en charge des **maladies parodontales** : les données cliniques.

Maintenant disponibles sur **YouTube** sur notre chaîne **GUM Sunstar France**.

### LIVRE BLANC

Aussi disponible sur [www.SunstarGUM.fr](http://www.SunstarGUM.fr)



Accédez à notre chaîne YouTube **GUM Sunstar France** en scannant le QRcode ci-contre



FPTRAV22

# LA GAMME GUM® TRAV-LER®

Améliore l'observance du patient grâce à son confort et sa facilité d'utilisation

## UN CONTRÔLE SUPÉRIEUR

Cou pliable jusqu'à 90° degrés (sans avoir besoin de plier la tige métallique) pour atteindre les dents postérieures

## CONFORT ET FACILITÉ D'UTILISATION\*

- Grip souple en caoutchouc
- Emplacement pour le doigt
- Stries non-glissantes pour une meilleure préhension
- Longueur préférée par le patient
- Capuchon hygiénique utilisable en extension de manche

## SENSATION DE DOUCEUR

- Pointe arrondie
- Tige recouverte de nylon afin de réduire les risques de traumatisme de la gencive et d'endommagement de l'émail et des couronnes prothétiques

## PROTECTION ANTIBACTÉRIENNE ENTRE CHAQUE UTILISATION

- Brins imprégnés de chlorhexidine ou d'ions argent (1619 - Iso 7)

## ÉLIMINE PLUS DE PLAQUE GRÂCE AUX BRINS AU PROFIL TRIANGULAIRE

Élimine 25% de plaque supplémentaire\*\* (vs une brosette aux brins traditionnels)

## % D'ÉLIMINATION DE LA PLAQUE IN VITRO

\* Sunstar, In home-use test USA 2012, data on file.

\*\* Sunstar, Plaque removal in-vitro study 2012, data on file.

73%

BRINS TRADITIONNELS

93%

BRINS GUM® TRAV-LER®

## MAINTENANT UNE GAMME PLUS LARGE POUR CHAQUE MORPHOLOGIE DENTAIRE

Disponible en **10 tailles** et en **2 formes** de brosettes différentes : **conique** et **cylindrique**

Pour faciliter le choix de la taille de brosette idéale pour vos patients

										
ISO 0 0.6 mm CYLINDRIQUE 1312	ISO 1 0.8 mm CYLINDRIQUE 1314	ISO 2 0.9 mm CONIQUE 1412	ISO 3 1.1 mm CONIQUE 1414	ISO 3 1.2 mm CYLINDRIQUE 1512	ISO 4 1.3 mm CONIQUE 1514	ISO 4 1.4 mm CYLINDRIQUE 1612	ISO 5 1.6 mm CONIQUE 1614	ISO 6 2.0 mm CYLINDRIQUE 1618	ISO 7 2.6 mm CONIQUE 1619	TRAV-LER MULTIPACK 1699



Aider les patients à adopter le nettoyage interdentaire

# QUEL ACCESSOIRE INTERDENTAIRE POUR QUEL TYPE DE PATIENT ?

**MORPHOLOGIE**  
TAILLE, ESPACE  
INTERDENTAIRE



**PSYCHOMÉTRIE ET  
COMPORTEMENT  
D'ACHAT**



ISO 0  
0.6  
mm

ISO 1  
0.8  
mm

ISO 2  
0.9  
mm

ISO 3  
1.1  
mm

ISO 3  
1.2  
mm

ISO 4  
1.3  
mm

ISO 4  
1.4  
mm

ISO 5  
1.6  
mm

ISO 6  
2.0  
mm

ISO 7  
2.6  
mm

**FACILITÉ  
D'UTILISATION**

Pour une utilisation efficace

**ACCEPTABILITÉ**

En accord avec le comportement existant du patient

**MOTIVATION**

Temps et effort dédiés à la santé orale

**DEXTÉRITÉ**

Capacité à utiliser efficacement  
Ng E, Dent J (Basel). 2019

## DES TECHNIQUES EFFICACES POUR VOUS ADRESSER À VOS PATIENTS

### ÉVALUER LE RISQUE

Les informer que tout le monde est concerné

- Éviter l'optimisme irréaliste et informer que sans le nettoyage interdentaire, ils risquent de développer une gingivite

### SE RENSEIGNER ET S'ADAPTER

Comprendre les attentes des patients et évaluer leurs motivations

Ajuster les attentes du patient avec leur expérience potentielle.

- Reconnaître que la première utilisation peut être difficile
- Rassurer le patient sur le fait qu'il aimera bientôt le nettoyage interdentaire pour la sensation de propreté complète de la bouche qu'il apporte

Ajuster votre recommandation à leur motivation :

- Recommander un rituel qui encourage l'observance
- Rendre la première expérience produit aussi simple que possible
- Suggérer des visites régulières et prendre le prochain rendez-vous

### MONTREZ

Comment utiliser les accessoires recommandés

- Anticiper un trop plein d'informations d'un coup et fournir les accessoires pour revoir la technique à la maison
- Utiliser des messages visuels, ils améliorent la compréhension du patient

